

採水する前に必ずお読みください

1. 蛇口に付属品がついている場合は、取り外して下さい。
2. 蛇口を十分に開き約5分間（滞留水がなくなるまで）水を流し、同時に手をセッケン等でよく洗い、下記の手順に従って採水して下さい。
3. 採水が終わりましたら、ラベルに「検査依頼者名」、「採水箇所」、「採水年月日」をボールペン等消えない方法により記入し、採水容器に貼って下さい。
4. 採水容器をクーラーボックス等に入れ、冷やして保存して下さい。

〈採水の手順〉

採水の 順番	検査項目	採水容器	採水方法
1	金属・非金属等 (鉄、pH等)	1Lポリびん  3Lポリびん  1Lガラスびん  200mLガラスびん 	①瓶の中を検査する水で3回ほどゆすいで下さい。 ※瓶の中を洗剤等で洗わないで下さい。 ②瓶の口いっぱいまで水を入れ、蓋をしっかりと締めて下さい。
2	揮発性有機化合物 (総トリハロメタン等) (ア)の採水容器使用	(ア)100mL ガラスびん 	①瓶の中を検査する水で3回ほどゆすいで下さい。 ※瓶の中を洗剤等で洗わないで下さい。 ②水流を細くして瓶の内壁を伝わらせるように静かに口いっぱいまで水を入れ、蓋をしっかりと締めて下さい。 ただし農薬類(1Lガラスびん)は、上記1と同様の方法で採水して下さい。
	1,4-ジオキサン (イ)の採水容器使用	(イ)200mL 褐色ガラスびん 	
	ハロ酢酸・カビ臭 (ウ)の採水容器使用	(ウ)100mL 褐色ガラスびん 	
	農薬類 (エ)の採水容器使用	(エ)1Lガラスびん 	
3	細菌類	 200mL (100mL) 滅菌びん ※薬が中に入っていますので、ゆすがないで下さい。	①水を止め、蛇口をライター等の火であぶり滅菌します。 (熱で蛇口が溶けないことを確認して下さい) ②水流を細くして蓋の内側や瓶の口に手を触れないように注意し、肩口(8分目程度で満水にしない)まで水を入れ、蓋をきつく締めてもれないことを確認して下さい。



財団法人 静岡県生活科学検査センター





焼津検査所 TEL054-621-5003

採水の仕方(排水・環境水等)

(財)静岡県生活科学検査センター

〒420-0881 静岡市北安東4-27-2 TEL 054-247-8595 (受付)

〒425-0085 焼津市塩津1番地の1 TEL 054-621-5003 (受付・問合せ)

採水容器種別	採水方法
<p>① 化学検査用 3L丸ポリ瓶・3L角ポリ瓶 1Lポリ瓶 1Lガラス瓶 200mLガラス瓶</p> 	<p>① 採水瓶の中を検査する水で3回ほどゆすいでください。 ② 採水瓶の口いっぱいまで検査する水を入れてください。 ③ 蓋を締め、瓶に依頼者名と採水月日を記入したラベルを貼ってください。(ボールペン等) ④ 採水場所が複数ある場合は、区別がわかるよう記入してください。</p>
<p>② 化学検査用 n-ヘキサン抽出物質検査 2Lガラス瓶</p> 	<p>① 採水瓶はゆすがずにそのまま使用してください。 ② 肩口のライン(ここまでと記入されているライン)まで検査する水を入れてください。(満水にしない) ③ 蓋を締め、瓶に依頼者名と採水月日を記入したラベルを貼ってください。(ボールペン等) ④ 採水場所が複数ある場合は、区別がわかるよう記入してください。</p>
<p>③ 揮発性有機化合物等検査用 袋入り100mLガラス瓶</p> 	<p>① 採水瓶の中を検査する水で3回ほどゆすいでください。 ② 瓶の内壁を伝わらせるように静かに口いっぱいまで入れてください。(満水にしていないと正確な結果は得られません。) ③ 蓋をしっかり締め、瓶に依頼者名と採水月日を記入したラベルを貼ってください。(ボールペン等) ④ 採水場所が複数ある場合は、区別がわかるよう記入してください。 ⑤ クーラーボックス等に入れ、保健所または検査センターへ運んでください。</p>
<p>④ 細菌検査用 滅菌済み袋入りポリ瓶</p> 	<p>① 袋から滅菌瓶を取り出し、手に持ったまま蓋を開けます。蓋の内側、瓶の口に手を触れないように注意してください。 ② 滅菌瓶の肩口まで水を入れてください。 (満水にしない、ゆすがない) ③ 蓋をきつく締め、水が漏らないことを確認した上で、依頼者名と採水月日を記入したラベルを瓶に貼ってください。(ボールペン等) ④ 採水場所が複数ある場合は、区別がわかるよう記入してください。 ⑤ クーラーボックス等に入れ、保健所または検査センターへ運んでください。 ※ 滅菌瓶の中に白い粉末または水滴状の薬品が入っていますが、捨てないでください。</p>